

電子支付的影響



Visa 委託 Moody's Analytics 進行的一項調查顯示，支付卡不僅為我們帶來便捷的支付方式，同時更刺激了全球經濟的增長。

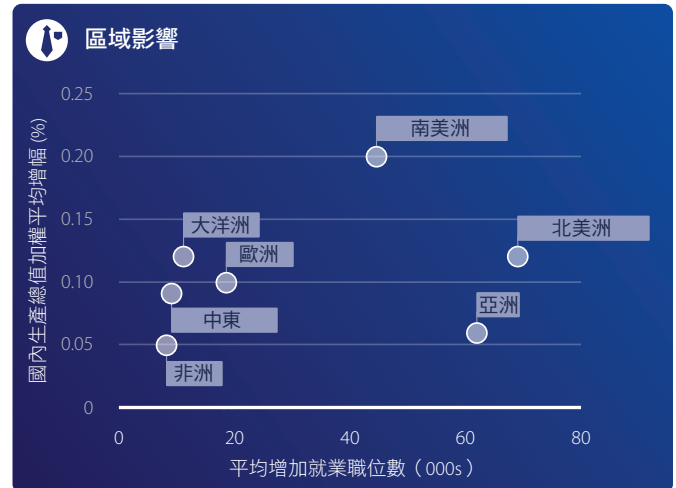
概要

Moody's Analytics 分析了消費者在轉用信用卡、扣賬卡及預付卡後，會否在長期內刺激經濟增長。整體而言，調查發現不論是新興經濟體，還是已發展國家，均受惠於電子支付使用率提高，可見電子卡支付持續對全球經濟產生深遠影響。

電子支付的裨益

由現金及支票支付，發展至電子支付，改變了支付行為，在某些情況下甚至改變了消費者與商戶之間的關係。

- 有利於消費者及商戶：電子支付可擴大獲取財務資源的渠道。使用現金或支票的消費者受限於手頭上所限的資金；而支付卡卻令消費者可以靈活安排所有可用資金或信貸額度，並為商戶提供安心的付款保障。
- 安全性：商戶可獲得付款保障；而消費者使用支付卡購物亦更加放心。
- 透明度：電子支付有助減少紙上交易，降低各國央行提供紙幣及硬幣的成本，並有助計算以往不計入官方統計的交易，從而增加稅收，打擊灰色經濟。
- 交易渠道：支付卡讓消費者參與數碼經濟；同時亦協助商戶面向全球，連接各地客戶群。
- 便利：消費者喜愛電子支付帶來的方便，不用常常到自動櫃員機提取現金，也不必在購物時點算鈔票金額。



全球調查主要結果

2011 年至 2015 年，在 70 個受調查市場中：

 **2,960** 億美元
電子支付為國內生產總值 (GDP) (以實質美元計) 貢獻

 **260** 萬個
年均提供就業職位，佔總就業職位約 0.4%

 **1,040** 億美元
電子支付使用率每提高 1%，國內生產總值 (GDP) 年均增長

調查方法

這項調查估算了 2011 年至 2015 年 5 年期間支付卡普及率上升對 70 個市場的消費有何影響。實質私人消費 (經通脹調整消費) 整合包括三個因素：實質可支配收入、實質利率及支付卡滲透率。而為了獨立分析支付卡使用率增加所帶來的影響，整合採用受調查期間的實際收入及利率作出分析。消費數字乘以每個國家消費支出佔國內生產總值 (GDP) 的比例，即可估算出使用支付卡對整體經濟的影響。

未來經濟效益

用卡率增幅最大的市場，電子支付對其經濟增長的貢獻亦最大。

- 在發達市場，用卡率每增加 1%，可為國內生產總值 (GDP) 貢獻 750 億美元。
- 在新興市場，用卡率每增加 1%，可為國內生產總值 (GDP) 貢獻 290 億美元。

受惠於電子支付

單憑普及電子支付未必能促進一個市場的繁榮，還需要完善的金融體系及健康經濟環境的支持，方可產生最大影響。為鼓勵進一步推廣支付電子化，各市場必須重新訂出政策，盡量減少不必要的監管，建立完善的金融基礎設施，並促進消費進一步壯大。

聚焦 香港



國內生產總值 (GDP) 的區域貢獻

在 70 個受調查國家及地區中，香港的用卡率首屈一指。受惠於用卡率提升，亞洲各國國內生產總值 (GDP) 亦因而獲得平均 0.06% 的額外增長，其中泰國 (0.19%)、越南 (0.14%) 及新加坡 (0.1%) 錄得國內生產總值最大加權平均增幅。用卡率提升的原因之一，與這些東南亞國家的互聯網普及率擴大不無關係。因為上網方便，使消費者有機會了解及使用各種形式的電子支付，從而提升了用卡率。2011 年至 2015 年間，電子支付使用率提高便為香港經濟貢獻了 920,000,000 美元。

就業的區域貢獻

每年新增就業職位最多的國家亦為最大國家。值得一提的是，就業職位平均增幅最大的兩個國家是中國 (增加 427,000 個職位) 及印度 (增加 336,000 個職位)，主要受勞動生產率迅速提升及用卡率增加所推動。在這兩個國家的帶動下，新興市場整體就業職位年均增長數量 (43,600 個) 高於發達國家 (14,800 個)。2011 年至 2015 年間，電子支付使用率不斷提高，平均每年為香港創造達 3,290 個就業職位。

👤 人口 | 香港

7,241,700

💰 經濟 | 使用支付卡對香港國內生產總值 (GDP) 的貢獻率 (2011 年至 2015 年年均) 為

0.09%

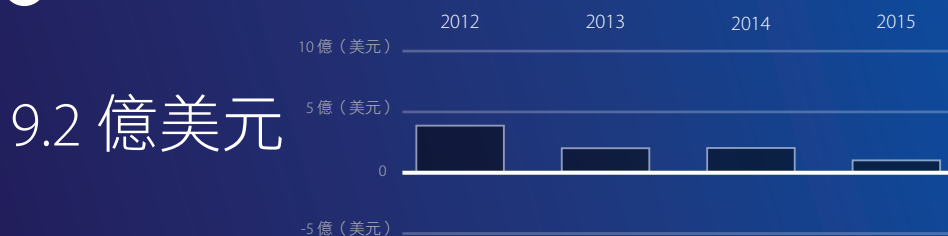
👤 就業 | 為香港提供就業職位 (2011 年至 2015 年年均)

3,290 個

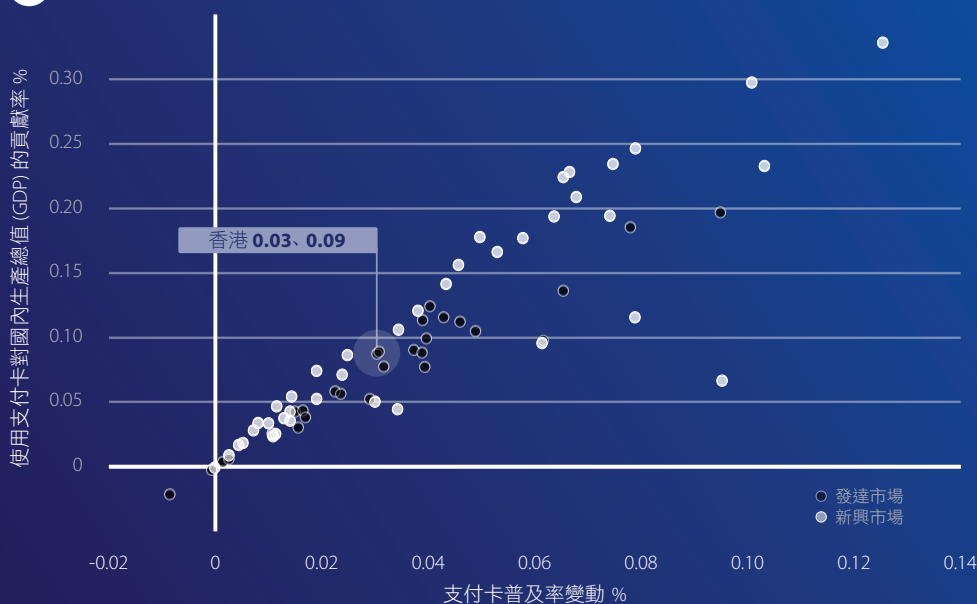
欲了解有關調查的更多資料
及查看互動工具，請瀏覽

visa.com/moodysanalytics

💰 經濟 | 對香港國內生產總值 (GDP) 的貢獻



📊 用卡率越高，越能促進國內生產總值 (GDP) 增長



資料來源：Moody's Analytics 《電子支付對經濟增長的影響》調查 (2016 年)。
聯合國《世界經濟形勢與展望：國家分類》(World Economic Situation and Prospects: Country Classification) (2014 年)。
世界銀行總人口數據 (2014 年)。
Index Mundi 台灣人口概況 (2014 年)。

* 請注意，分類為「轉型中」的國家於本文中稱為「新興市場」。

VISA